



100% MADE IN ITALY

Meccanismo gemellare derivante dal modello ZEUS con identiche caratteristiche tecniche. Lo spostamento laterale delle due poltrone che lo compongono avviene a mezzo leva mettendo in evidenza un tavolino fisso, dando quindi la possibilità di ottenere un letto singolo o matrimoniale.

This twin mechanism comes from the ZEUS model and has the same technical characteristics. The armchairs can laterally shifted by sliding on a guide, and a fixed little table appears. In this way there's the possibility to make two single beds or one double bed.

Mécanisme pour lits jumeaux dérivant du modèle ZEUS avec caractéristiques techniques identiques. Le déplacement latéral des deux fauteuils que le composent est fait au moyen d'un levier et laisse apparaître une table fixe, en donnant donc la possibilité d'obtenir deux lits à une place ou un à deux places.

Mechanismus für zwei Einzelbetten, eine Weiterentwicklung von Modell ZEUS mit den gleichen technischen Daten. Die seitliche Verstellung der Sessel erfolgt durch Gleiten auf Führungsbahn, dabei ergibt sich ein fester kleiner Tisch. Es wird also die Möglichkeit gegeben, zwei Einzelbetten bzw. in Doppelbett zu schaffen.




MECCANISMO GEMELLARE COMPOSTO DA DUE POLTRONE UNITE CON POSSIBILITÀ DI APERTURA LATERALE CON COMPARSITA' DI TAVOLINO FISSO TRA LE DUE STRUTTURE.  
TWIN MECHANISM COMPOSED BY TWO ARMCHAIRS, WITH LATERAL OPENING OPTION, A LITTLE FIXED TABLE POPS UP.

MECCANISMI TRASFORMABILI



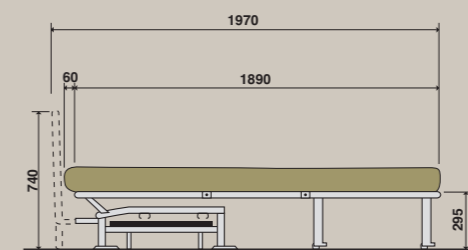
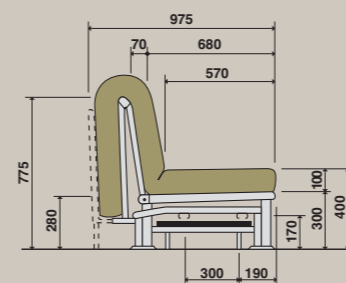
THE ORIGINAL ONE



CODICE	A	C	VOLUME	KG RETE	DIM. MATERASSO	KG MAT.*
CARGO 245 RE	800	800	1,28	55	800x1900x100	9

\* Il peso del materasso nella tabella si riferisce alla versione a molle  
\* The mattress weight indicated in the chart refers to the spring version

\* Le poids du matelas dans la table se réfère à la version à ressorts  
\* Das Gewicht der Matratze in der Tabelle beziehen sich auf die Version mit Federn



materasso disponibile: espanso 1900 x C x H 100

