

SERIE

ZEUS



100% MADE IN ITALY

Meccanismo ad apertura frontale tramite scorrimento, dotato di attacchi per braccioli e schienale. Piano letto ortopedico a rete elettrosaldata ricoperta in polietilene. Seduta con cinghia elastica. Struttura in acciaio ad alta resistenza verniciato a forno con polveri epossidiche. Colore grigio alluminio.

Sliding mechanism with frontal opening, with arms and back connections. The orthopedic bed surface has an electrical-welded net covered by polythene. The seat is supported by elastic bands. The steel frame is very resistant. Furnace painting with epoxy powders.

Mécanisme à ouverture frontale par glissement, muni de brides pour le montage des accoudoirs et du dossier. Plan de couchage orthopédique avec sommier métallique électrosoudé revêtu de polythène. Assise avec sangles élastiques. Structure en acier à haute résistance, verni au four avec revêtement époxydique pulvérisé.

Mechanismus mit gleitendem Frontalauszug, mit Verbindungsstücken für Arm- und Rückenlehnen ausgestattet. Orthopädische Bettfläche mit elektrischem geschweißtem Netz mit Polytenabdeckung. Im Sitz elastische Gurte. Gestell in sehr widerstandsfähigem Stahl, Ofenlackierung mit Epoxypulvern.



MOMENTO DELLA FASE DI APERTURA.  
OPENING PHASE.

MECCANISMI TRASFORMABILI



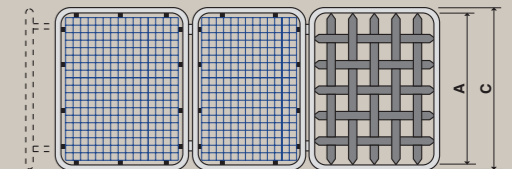
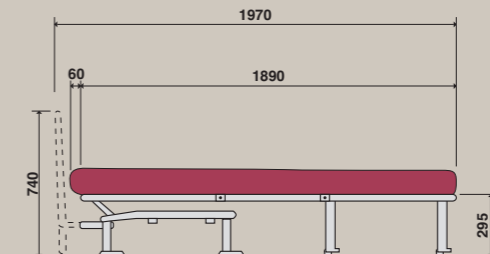
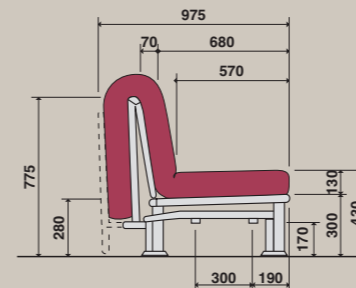
THE ORIGINAL ONE



CODICE	A	C	VOLUME	KG RETE	DIM. MATERASSO	KG MAT.*
ZEUS 241 RE	800	800	0,60	23	800x1900x100	4
ZEUS 242 RE	1200	1200	0,91	28	1200x1900x100	6
ZEUS 243 RE	1400	1400	1,06	31	1400x1900x100	7
ZEUS 244 RE	1600	1600	1,21	34	1600x1900x100	8

\* Il peso del materasso nella tabella si riferisce alla versione a molle  
\* The mattress weight indicated in the chart refers to the spring version

\* Le poids du matelas dans la table se réfère à la version à ressorts  
\* Das Gewicht der Matratze in der Tabelle beziehen sich auf die Version mit Federn



materasso disponibile espanso 1900 x C x H 100