



100% MADE IN ITALY

Meccanismo ad apertura frontale tramite scorrimento, dotato di attacchi per braccioli e schienale. Piano letto ortopedico a doghe in faggio evaporato. Struttura in acciaio ad alta resistenza verniciato a forno con polveri epossidiche. Colore grigio alluminio.
 Noto meccanismo tramite scorrimento su ruote con apertura frontale dotato di attacchi per braccioli e schienale.
 Il tutto viene comunque valorizzato dall'indubbio livello qualitativo offerto dalla nostra società. Meccanismo che viene offerto anche in una particolare versione con un letto di 2 metri di lunghezza per rispondere adeguatamente alle nuove esigenze della clientela nei diversi mercati in costante evoluzione.


Sliding mechanism with front opening, with arms and back connections. The orthopedic bed has a dried beech slatted base. The very resistant steel frame is furnace painted with epoxy powder. Well-known front-opening mechanism that slides on wheels, equipped with attachments for armrests and seat back. The whole system is improved by the undoubted qualitative level of our company. This mechanism is also supplied in a special version with a 2 meters long bed to offer a suitable answer to clientele requirements in various and constantly evolving markets.

Mécanisme à ouverture frontale par glissement, doté d'attaches pour accoudoirs et dossier. Sommier orthopédique avec lattes en hêtre évaporé. Structure en acier à haute résistance vernie époxy au four. Mécanisme bien connu à glissement sur roues avec ouverture à l'avant, muni de fixations pour les accoudoirs et le dossier. Le tout est d'ailleurs mis en valeur par le niveau de qualité remarquable offert par notre société.
 Mécanisme qui est proposé également dans une version particulière avec un lit de deux mètres de longueur pour répondre correctement aux nouvelles exigences de la clientèle sur les marchés en évolution constante.

Mechanismus mit gleitendem Frontalauszug, mit Verbindungsstücken für Arm- und Rückenlehnen. Orthopädische Bettfläche mit evaporierten Buchenholz-Federleisten. Gestell in sehr widerstandsfähigem Stahl, Ofenlackierung mit Epoxypulvern. Bekannter Mechanismus mit Rollgleitsystem, Öffnung an der Vorderseite und Befestigungspunkten für Arm- und Rückenlehne. Im gesamten wird er natürlich durch das von unserem Unternehmen zweifelsfrei angebotene Qualitätsniveau aufgewertet. Der Mechanismus wird auch in einer Spezialversion mit einem Bett von 2m Länge angeboten, um den letzten Anforderungen der Kunden der verschiedenen sich ständig entwickelnden Märkte gerecht zu werden.



MOMENTO DELLA FASE DI APERTURA.
OPENING PHASE.



MECCANISMO SMONTATO PER AGEVOLARE LA CONSEGNA E LO STOCCAGGIO.
DISASSEMBLED MECHANISM TO MAKE EASY THE DELIVERY AND THE STORAGE.

MECCANISMI TRASFORMABILI



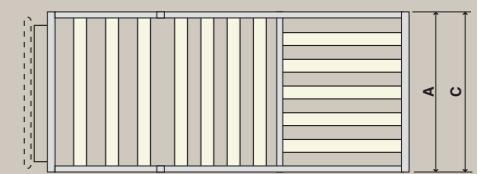
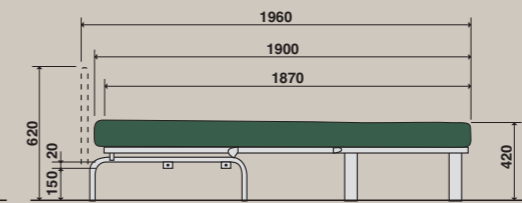
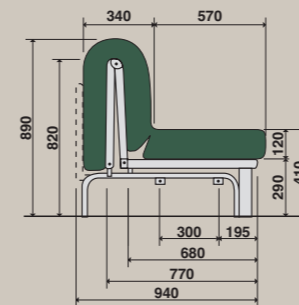
THE ORIGINAL ONE



CODICE	A	B	VOLUME	KG RETE	DIM. MATERASSO	KG MAT.*
BRIO 421 DO	: 800	: 800	: 0,67	: 21	: 800x1900x100	: 4
BRIO 422 DO	: 1200	: 1200	: 1,00	: 27	: 1200x1900x100	: 6
BRIO 423 DO	: 1400	: 1400	: 1,17	: 30	: 1400x1900x100	: 7
BRIO 424 DO	: 1600	: 1600	: 1,34	: 32	: 1600x1900x100	: 8

* Il peso del materasso nella tabella si riferisce alla versione a molle
 * The mattress weight indicated in the chart refers to the spring version

* Le poids du matelas dans la table se réfère à la version à ressorts
 * Das Gewicht der Matratze in der Tabelle beziehen sich auf die Version mit Federn



materasso disponibile: espanso 1950 x H 100