

SERIE

TWIN



100% MADE IN ITALY

Letto singolo con avanzamento a rete elettrosaldada. Possibilità di inserimento nella parte sottostante di una rete supplementare automatica da usare come letto singolo o per formare un matrimoniale con la parte soprastante. Piano letto elettrosaldato in entrambe le due reti. Materasso a molle o in espanso di 15 cm. Struttura in acciaio ad alta resistenza verniciato a forno con polveri epossidiche. Colore grigio alluminio. Un prodotto già noto nella semplicità della sua concezione operativa, ma assolutamente innovativo nella tecnica di apertura e uso. Trattasi di una meccanica con rete supplementare inserita nella parte sottostante del divano, utilizzabile sia come letto singolo, sia come letto matrimoniale, fornibile con seduta fissa o mobile. La sua robusta struttura e la pratica e semplice apertura della rete supplementare rendono quest'ultimo particolarmente adatto all'utilizzo per forniture alberghiere, residence, navi da crociera, ecc.

Single bed with electro-welded net with forward movement. A supplementary automatic unit can be inserted underneath for use as a second single bed or to make a double bed when joined to the part above. Electro-welded bed top for both units. Spring or foam mattress 15 cm. High strength steel frame, oven painted with epoxy powder. Color: aluminum grey. A product already known for the simplicity of its operating concept, but it's absolutely innovative for its opening technique and use. This is a mechanism with an extra bed base inserted underneath the sofa, to be used either as a single or double bed, available with fixed or movable seat. Its robust structure and practical simple opening of the extra bed base make the latter particularly suitable for contract supply to hotels, residences, cruise ships, etc.

Lit a une place avec sommier electrosoudé avec extraction. Possibilité d'insérer au-dessous un sommier automatique supplémentaire, à employer comme lit à une place ou pour former un lit à deux places avec le lit de dessus. Plan de couchage avec les deux sommiers electrosoudés. Matelas à ressorts ou en mousse 15 cm. Structure en acier à haute résistance, avec vernissage époxy au four. Couleur: gris aluminium. Un produit déjà bien connu pour sa simplicité de conception et de fonctionnement mais tout à fait innovant dans sa technique d'ouverture et d'utilisation. Il s'agit d'une mécanique avec sommier supplémentaire insérée dans la partie en dessous du canapé, utilisable non seulement comme lit à une place mais également comme lit à deux places, disponible avec assise fixe ou mobile. Sa structure robuste et l'ouverture pratique et simple du sommier supplémentaire, la rendent particulièrement apte à l'utilisation dans l'ameublement pour le secteur hôtelier, résidences, navires de croisières, etc.

Einzelbett mit ausgezogener elektrogeschweißter Netzbespannung. Einsatzmöglichkeit in den unteren Teil einer automatisch ausziehbaren Zweibett einlegen. Als Einzelbett oder mit dem oberem Teil als Doppelbett verwendbar. Beide liegen mit elektrogeschweißter Netzbespannung. Federkern- oder Schaumstoffmatratze 15 cm. Gestell aus hoch widerstandsfähigem Stahl. Ofenlackierung mit Epoxypulvern. Farbe: grau-Aluminium. Ein bereits für die Einfachheit seiner Bedienung bekanntes Produkt, jedoch eine absolute Innovation aufgrund seiner Öffnungstechnik und Verwendung. Es handelt sich um eine Mechanik mit einem im unteren Teil des Sofas eingesetzten zusätzlichen Rahmen. So kann es sowohl als Einzelbett als auch als Doppelbett verwendet werden und ist mit fixer oder beweglicher Sitzfläche lieferbar. Seine robuste Struktur und das einfache und praktische Öffnungssystem des Zusatzrahmens machen dieses Sofa zu einer besonders geeigneten Einrichtung für Hotels, Residences, Kreuzfahrtschiffe, etc.

CODICE	A	B	C	D	VOLUME	KG RETE	DIM. MATERASSO	KG MAT.*
TWIN 02 RE	1950	140	1900	-	0,31	23	800x1900x150	12
TWIN 03 RE	-	-	-	1890	0,45	21	750x1880x150	12
TWIN 05 RE	1900	90	1850	-	0,30	23	800x1850x150	12
TWIN 06 RE	-	-	-	1840	0,44	21	750x1830x150	12

* Il peso del materasso nella tabella si riferisce alla versione a molle
* The mattress weight indicated in the chart refers to the spring version

* Le poids du matelas dans la table se réfère à la version à ressorts
* Das Gewicht der Matratze in der Tabelle beziehen sich auf die Version mit Federn



LETTO SUPPLEMENTARE INFERIORE ESTRAIBILE E SOLLEVABILE FINO AL LIVELLO DEL LETTO SUPERIORE PER AVERE, ACCOSTANDOLI, UN LETTO MATRIMONIALE.
ADDITIONAL UNDERNEATH BED WHICH CAN BE PULLED AND LIFTED TO THE SAME LEVEL OF THE UPPER ONE IN ORDER TO HAVE, BY JOINING THEM, A DOUBLE BED.

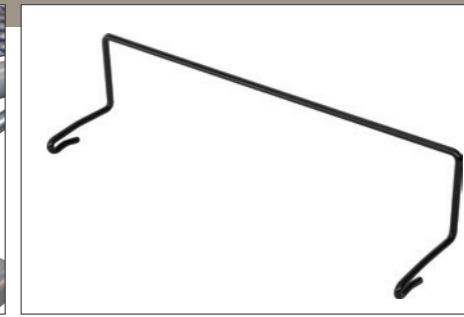


FASE DI COMPOSIZIONE DEL DIVANO TRAMITE PARTICOLARI AD INCASTRO RAPIDO.
ASSEMBLING PHASE OF THE SOFA THROUGH FAST FIXING ELEMENTS.

MECCANISMI TRASFORMABILI



LO SBLOCCAGGIO DEL MECCANISMO E LA RELATIVA CHIUSURA AVVENGONO TRAMITE IL SOLLEVAMENTO MANUALE DEL MANIGLIONE DI SICUREZZA.
THE RELEASE OF THE MECHANISM AND ITS RELATIVE CLOSURE OCCUR THROUGH THE MANUAL UPLIFT OF THE SECURITY HANDLE.



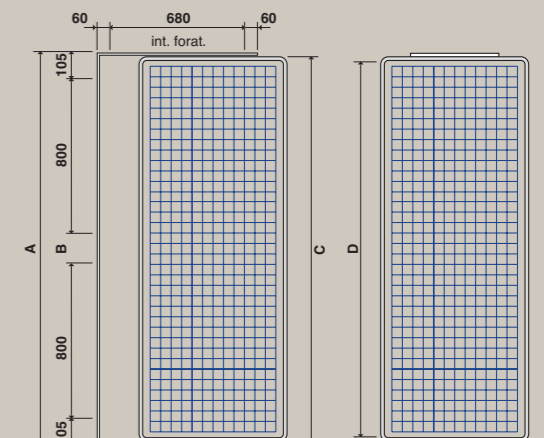
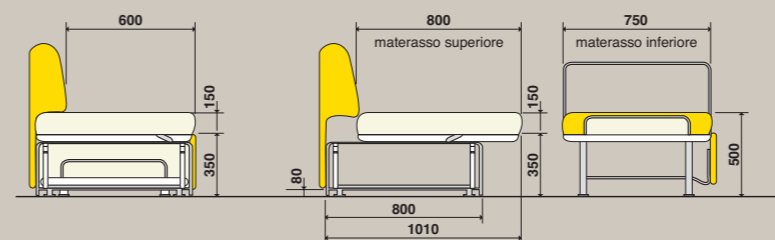
RINGHIERETTA FERMA MATERASSO.
MATTRESS HOLDING RAILING.



PIASTRE PER FISSAGGIO FASCIA.
PLATES FOR BAND FIXING.



THE ORIGINAL ONE



materassi disponibili: molle espanso lattice memory