

SERIE

MILLENNIUM



100% MADE IN ITALY

Meccanismo di apertura tramite ribaltamento dello schienale e successivo svolgimento. Cuscineria della seduta fissa. Alloggiamento guanciali nel vano schienale. Baionette per il montaggio fusto saldate sul telaio. Piano letto ortopedico con rete elettrosaldata e seduta cinghiata. Materasso a molle o in espanso di cm 15/12x200.

Struttura in acciaio ad alta resistenza. Verniciatura a forno con polveri epossidiche. Colore grigio alluminio. La gamba design, realizzata in pressofusione d'alluminio, rende questo prodotto indubbiamente il più caratterizzante della ns. collezione. La facilità di funzione, lo schienale optional per l'alloggiamento dei guanciali ed il sontuoso materasso lo rendono particolarmente adatto ad un uso domestico, anche quotidiano, nonché un eccellente soluzione divano letto per uso alberghiero.

Back tilting opening mechanism with following rolling. Fixed seat cushioning. Pillows stored in the back space. Assembly unit bayonets welded onto the frame. Electrically welded orthopedic bedspring and belted seat. Spring or polyurethane foam mattress, cm 15/12x200. Highly resistant steel frame, furnace painted in epoxy powders. Available in aluminum grey. The foot design in aluminum die casting makes the product far more alluring for the entire collection. The easy opening, the optional back to store the pillows and the consistent mattress make it suitable for domestic daily use as well as an excellent solution sofa bed for hotel use.

Mécanisme d'ouverture moyennant renversement du dossier et déroulage. Le coussin de l'assise est fixe. Rangement des oreillers dans le compartiment dossier. Baïonnets pour le montage du fût soudées au châssis. Plan de couchage orthopédique avec sommier métallique électrosoudé et assise avec sangle. Matelas à ressorts ou en mousse de cm 15/12x200.

Structure en acier à haute résistance. Vernissage au four avec revêtement époxydique pulvérisé. Couleur gris aluminium. Le pied design, réalisé en aluminium moulé sous pression, rend ce produit le plus caractéristique de notre collection. La facilité d'utilisation, le dossier en option pour le rangement des oreillers et le somptueux matelas en font l'idéal pour un usage domestique, même quotidien, ainsi qu'une très bonne solution comme convertible en lit dans le secteur hôtelier.


Mechanismus zum Öffnen durch Umklappen und Ausziehen der Rückenlehne. Feste Sitzkissen. Unterbringung der Kopfkissen in der Rückenlehne. Am Rahmen verschweißte Bajonettverschlüsse für die Gestellmontage. Orthopädische Auflage mit elektrisch geschweißtem Rahmen und Gurt-Untersitz 15/12x200 cm große Federkern- bzw. Schaummatratze. Hoch widerstandsfähiges Stahlgestell. Eingebrennte Epoxydverlackierung. Farbe: Aluminiumgrau. Der Design-Fuß aus Aluminium-Druckguss verleiht diesem Produkt sicherlich einen besonderen Charakter. Aufgrund seiner Bedienerfreundlichkeit, der optionalen Rückenlehne für die Unterbringung der Kopfkissen und der wertvollen Matratze eignet sich dieses Produkt nicht nur für den privaten Haushalt, sondern empfiehlt sich auch als ideales Bettsofa für das Hotelgewerbe.



MECCANISMI DA RIBALTAMENTO



MOMENTO DELLA FASE DI APERTURA CON MATERASSO A MOLLE (H 15), IN ESPANSO O IN LATTICE (H 13) TRAMITE RIBALTAMENTO DELLO SCHIENALE E SUCCESSIVO SVOLGIMENTO. OPENING PHASE WITH SPRING (H 15), FOAM OR LATEX (H 13) MATTRESS, BY BACK TILTING AND FOLLOWING ROLLING.




FASE DI COMPOSIZIONE DEL DIVANO TRAMITE BAIONETTE AD INCASTRO RAPIDO. ASSEMBLING PHASE OF THE SOFA THROUGH FIXING BAYONETS.



VISTA DELLA GAMBA REALIZZATA IN PRESSOFUSIONE. VIEW OF THE DIE-CAST LEG.



L'AFFIANCAMENTO DI DUE POLTRONE DA 90 CM E L'UTILIZZO DELLA DOPPIA BAIONETTA CENTRALE DI UNIONE DANNO LA POSSIBILITÀ DI POTER CREARE UN DIVANO LETTO GEMELLARE CON APERTURA INDIPENDENTE. THE PAIRING OF TWO 90CM CHAIRS AND THE USE OF DOUBLE CENTRAL BAYONET OF UNION GIVE THE POSSIBILITY TO CREATE A TWIN SOFA BED WITH SEPARATE OPENING.



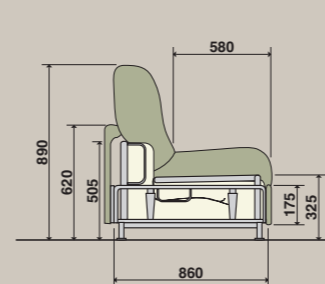
KIT SOLLEVAMENTO DIVANI LETTO. SOFABEDS LIFTING SYSTEM.



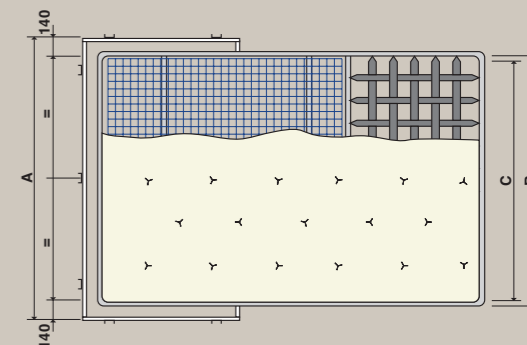
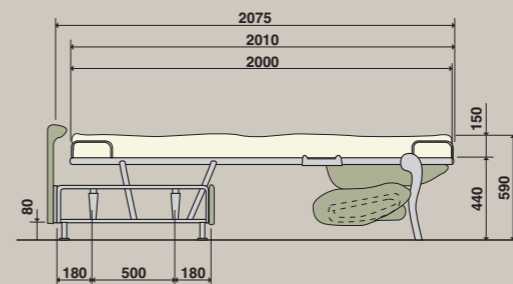
CODICE	A	B	C	VOLUME	KG RETE	DIM. MATERASSO	KG MAT.*
MILLEN. 401 RE	: 900	: 760	: 700	: 0,27	: 36	: 700x2000x150/ 120	: 9
MILLEN. 100 RE	: 1000	: 860	: 800	: 0,30	: 37	: 800x2000x150/ 120	: 10 NEW
MILLEN. 402 RE	: 1200	: 1060	: 1000	: 0,36	: 40	: 1000x2000x150/120	: 13
MILLEN. 403 RE	: 1400	: 1260	: 1200	: 0,42	: 44	: 1200x2000x150/120	: 15
MILLEN. 404 RE	: 1600	: 1460	: 1400	: 0,48	: 48	: 1400x2000x150/120	: 18
MILLEN. 405 RE	: 1800	: 1660	: 1600	: 0,54	: 52	: 1600x2000x150/120	: 21
MILLEN. 406 RE	: 2000	: 1860	: 1800	: 0,6	: 56	: 1800x2000x150/120	: 24 NEW

* Il peso del materasso nella tabella si riferisce alla versione a molle
* The mattress weight indicated in the chart refers to the spring version

* Le poids du matelas dans la table se réfère à la version à ressorts
* Das Gewicht der Matratze in der Tabelle beziehen sich auf die Version mit Federn



piede H 80



materassi disponibili: molle - espanso - lattice - memory